

Maison

Commande

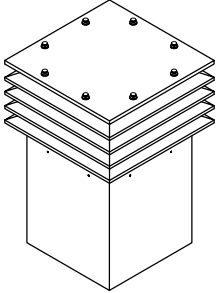
Demande

Réf.

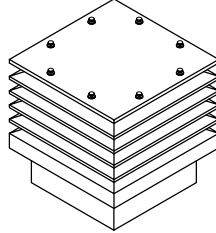
Tél / fax

Délais

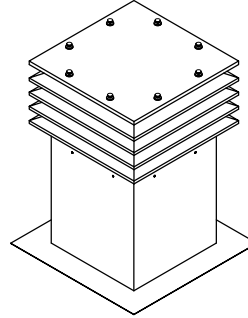
**CE** avec canal de support



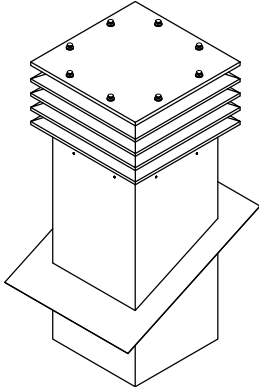
**CET** avec dila



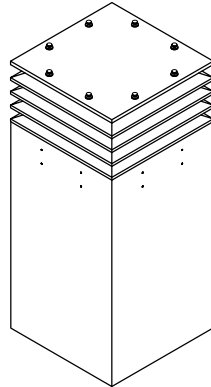
**CE-F** avec tablette pour toit plat



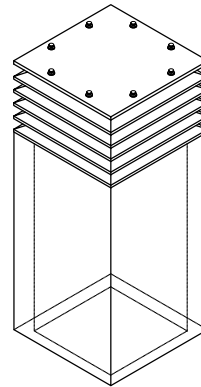
**CE-S** avec tablette pour toit incliné



**CEA** avec canal de support extérieur



**CEID** avec double canal isolé 50 mm



Cuivre  
Inox  
Zinc  
Aluminium  
Uginox FTE

Longueur

Largeur

x

Type de tuiles

Pièce

Pente du toit

MM-cadre

20

30

Hauteur (arrière)  
du canal de support

R  
e  
m  
a  
r  
q  
u  
e

